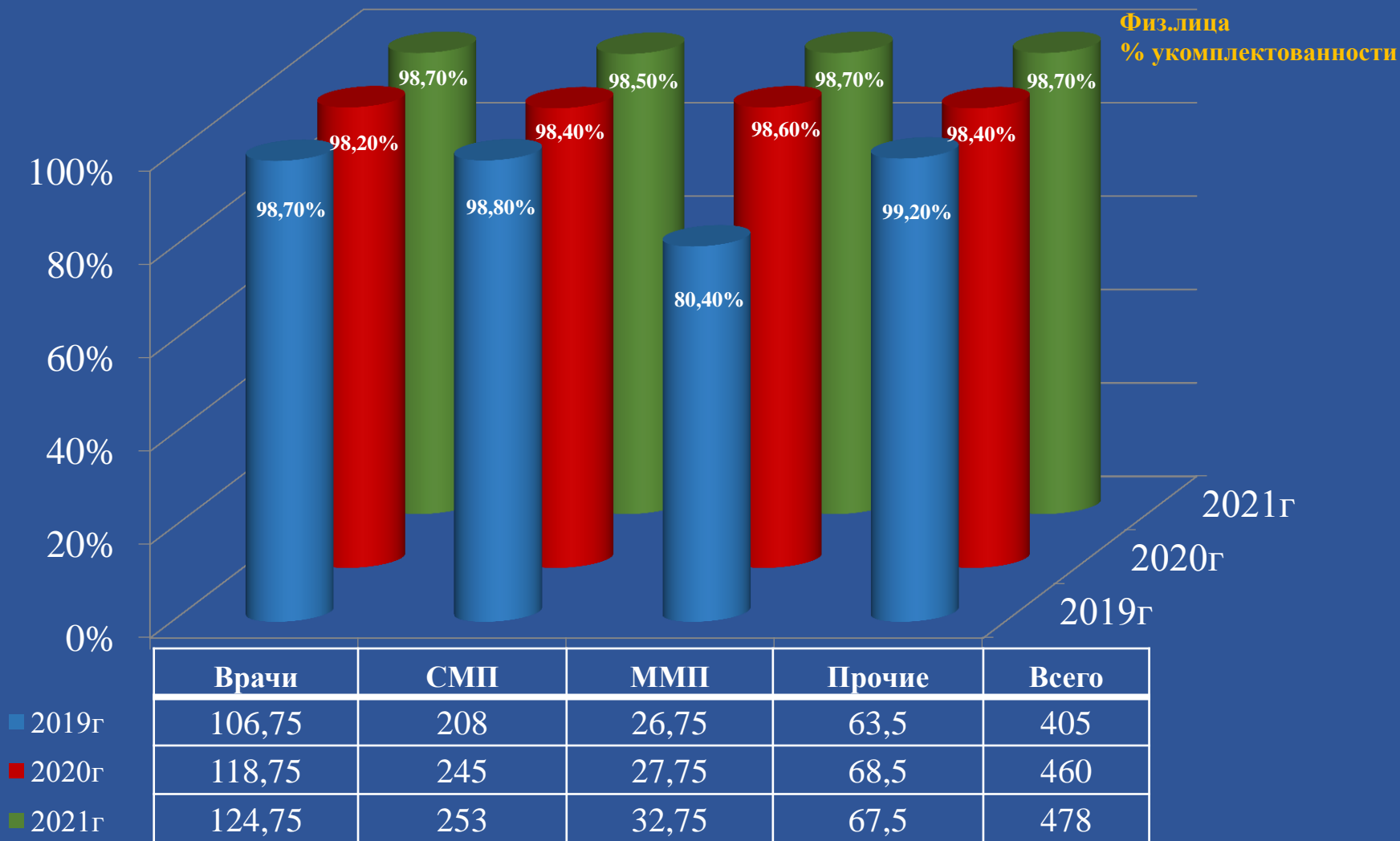


**Показатели деятельности
КГП на ПХВ «Городская поликлиника
№10» Управления Общественного
Здоровья г.Алматы за 2019-2021 гг.**

Виды оказываемых услуг

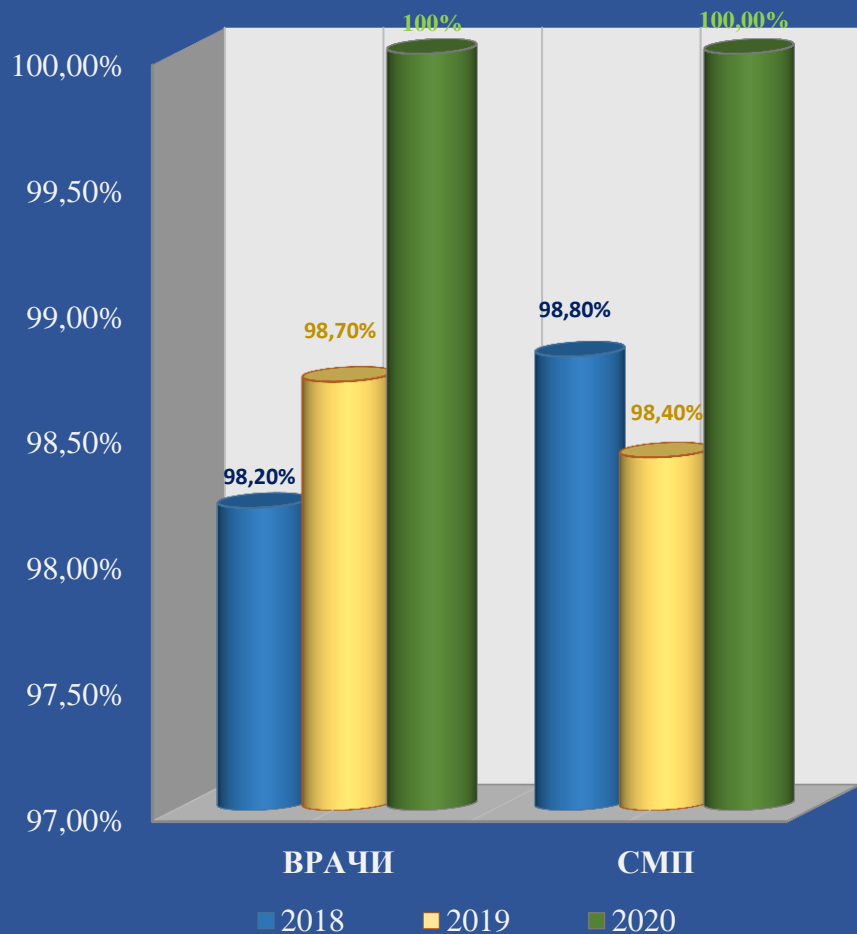


Штатная численность поликлиники

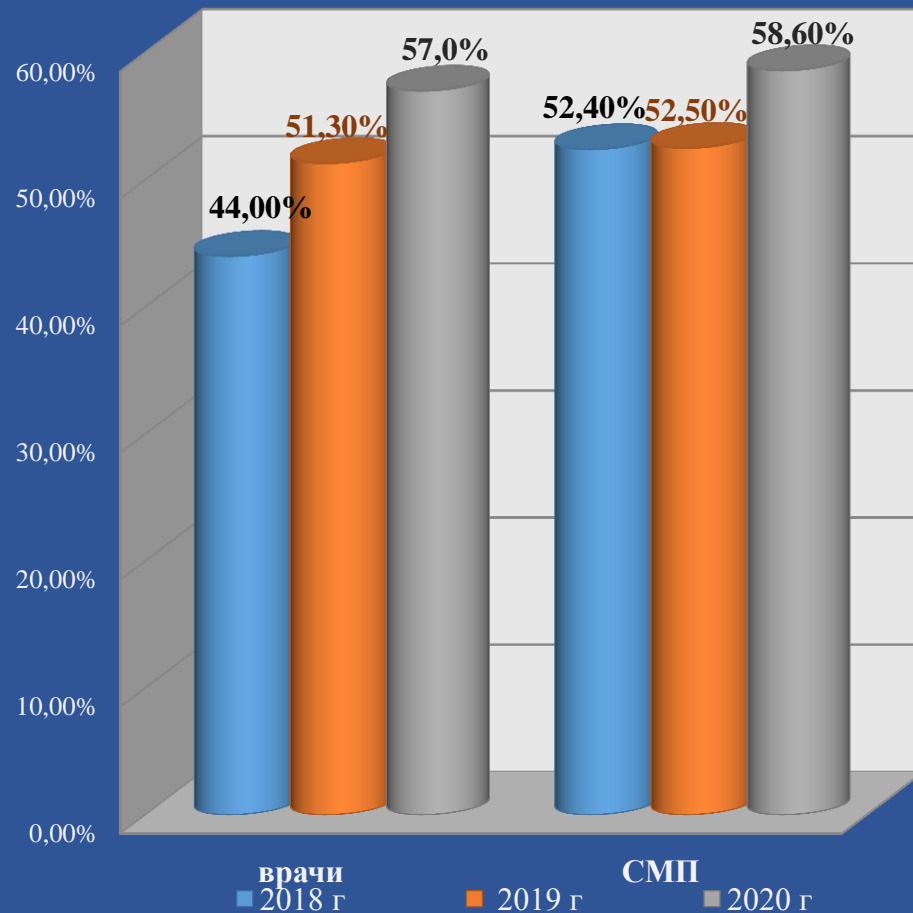


С 2020 года количество ставок увеличилось на 18 штатных единиц. Штат дополнился 1 ставкой зам.гл.вр по омр, открытием нового отделения ВОП в связи с изменениями нормативов.

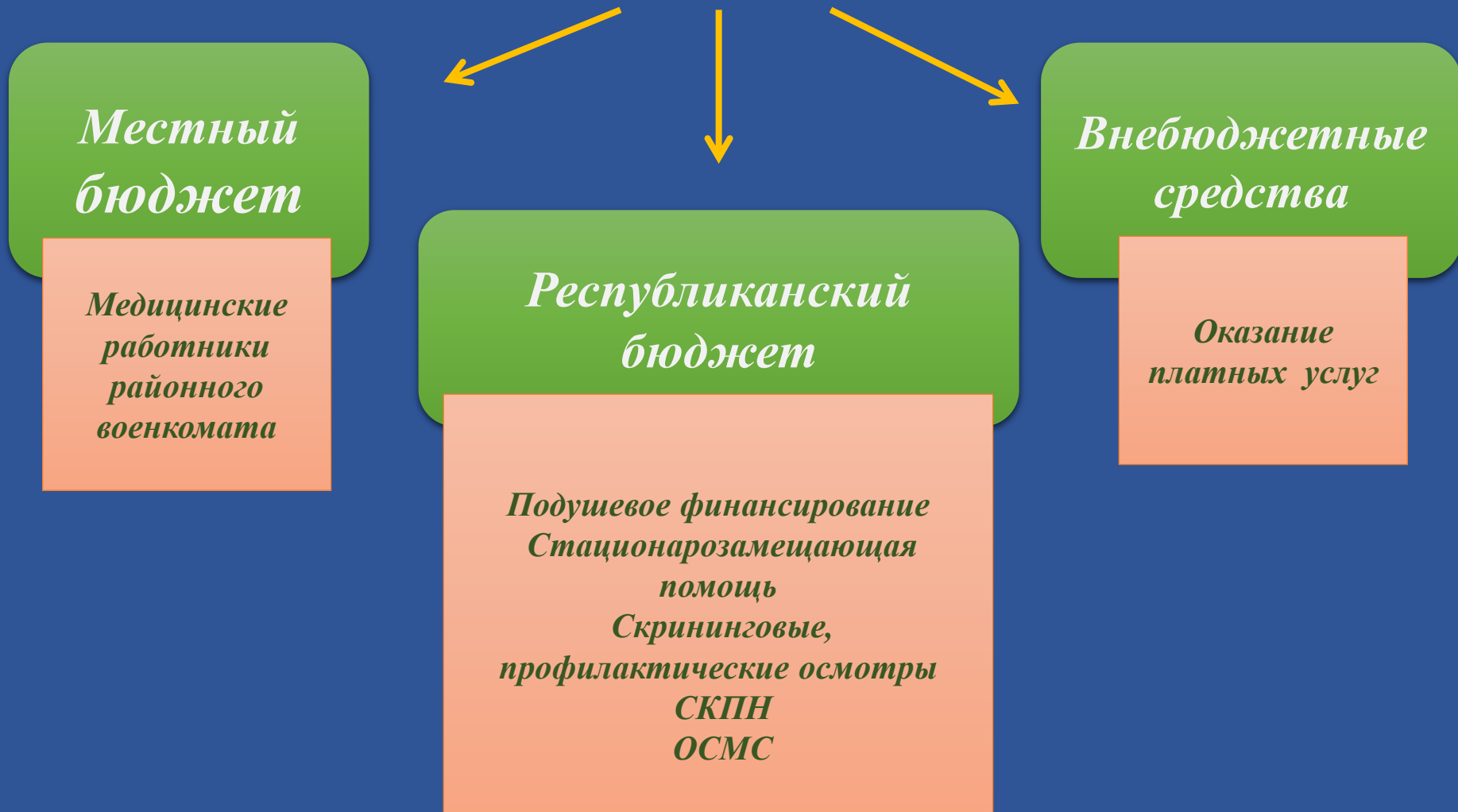
Процент укомплектованности



Процент категорийности




Финансирование



Анализ финансово-хозяйственной деятельности

2019г – 1 019 937,8 тыс.тг




МБ
73640,59

Военкомат
Бесплатные мед-ты

Платы
22231,78

ПМСП
Скрининг
СКПН на 1 жителя 103,24
Стационар замещающие технологии
ОСМС

2020г – 1 864 765,67 тыс.тг




МБ
73640,59

Военкомат
Бесплатные мед-ты

Платы
22231,78

ПМСП
Скрининг
СКПН на 1 жителя 115,65
Стационар замещающие технологии
ОСМС

2021г – 2 078 190,0 тыс.тг



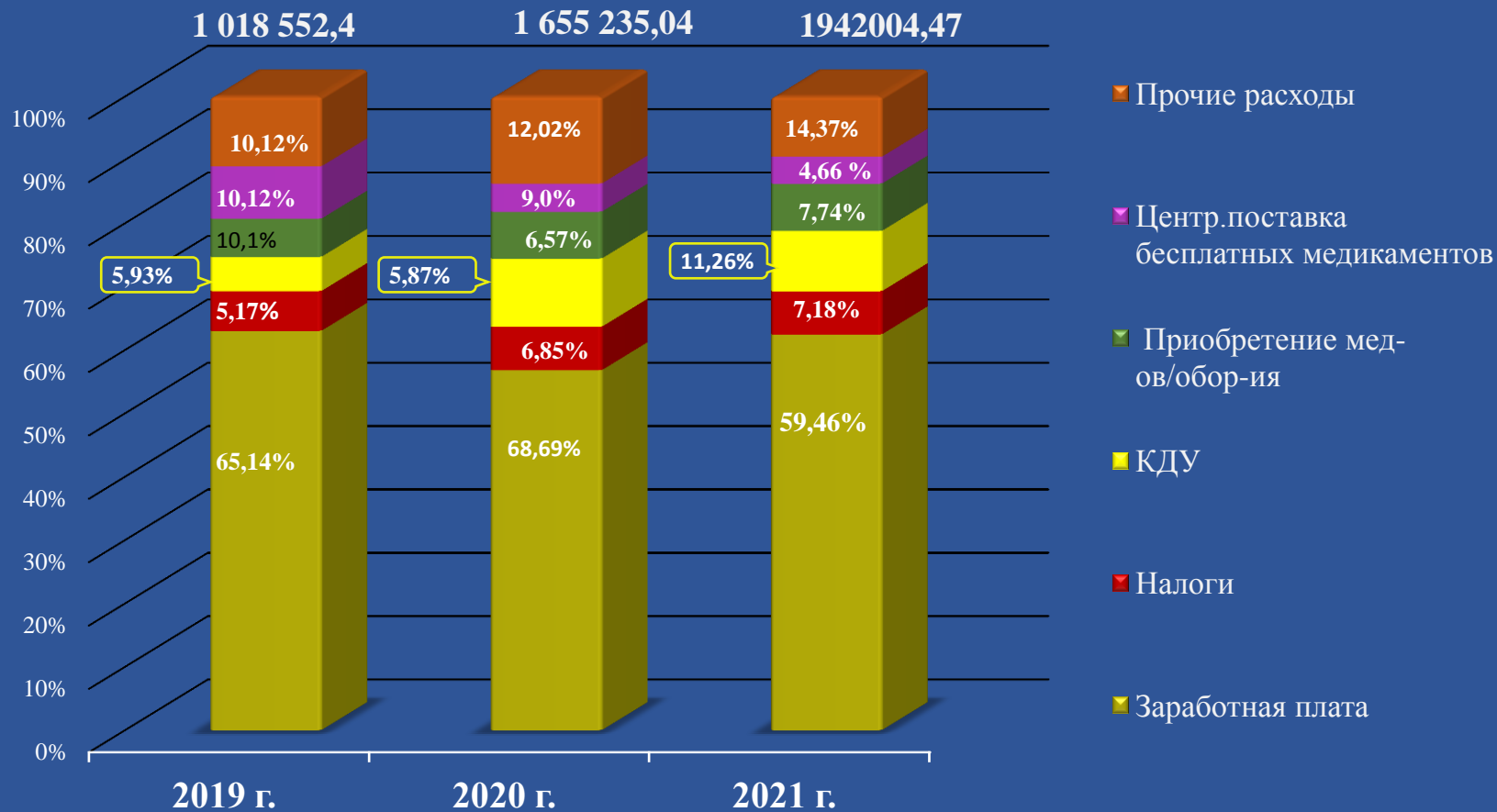
МБ
82264,0

Военкомат
Бесплатные мед-ты

Платы
22000,0

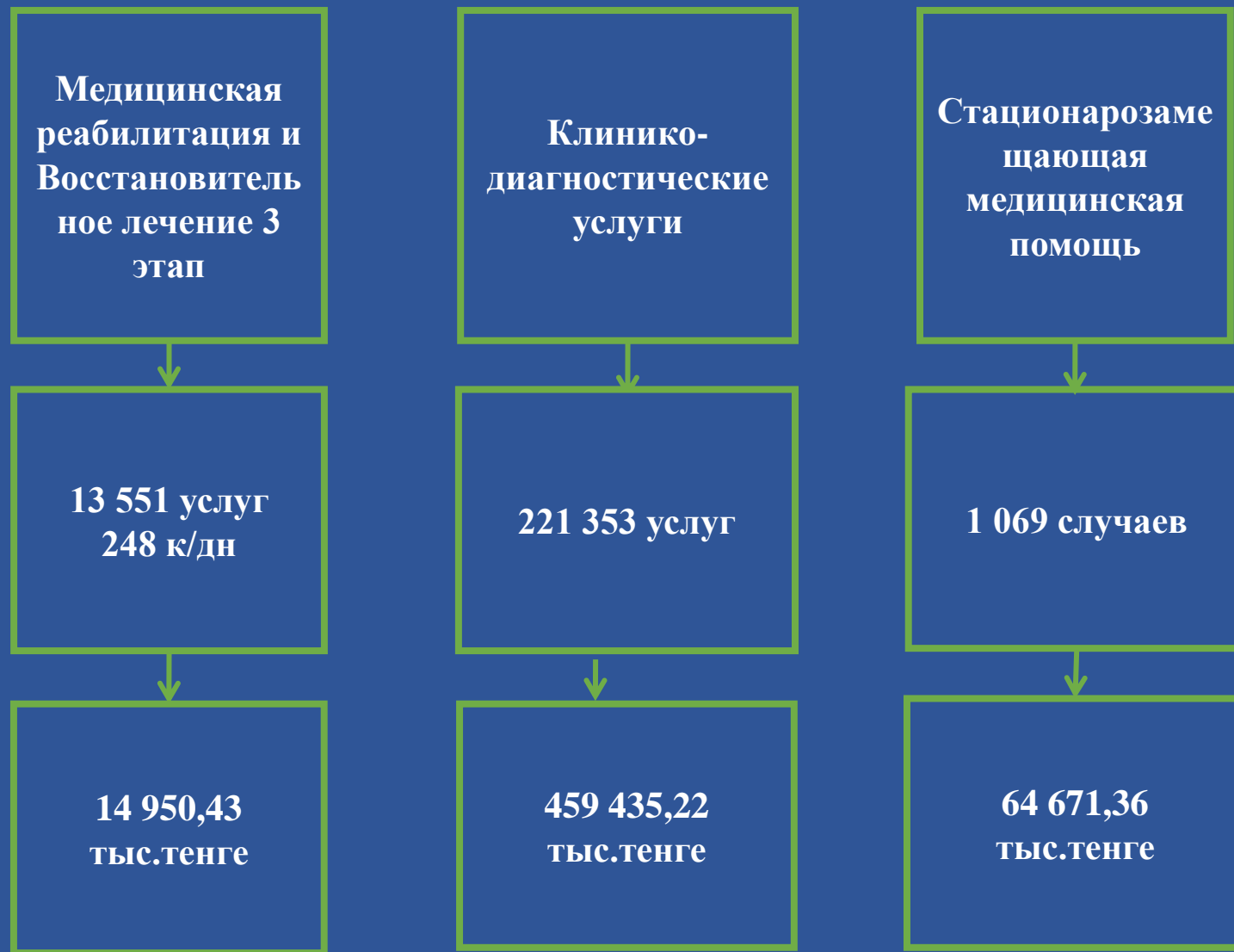
ПМСП
Скрининг
СКПН на 1 жителя 115,65
Стационар замещающие технологии
ОСМС

Отчет об использовании бюджетных средств

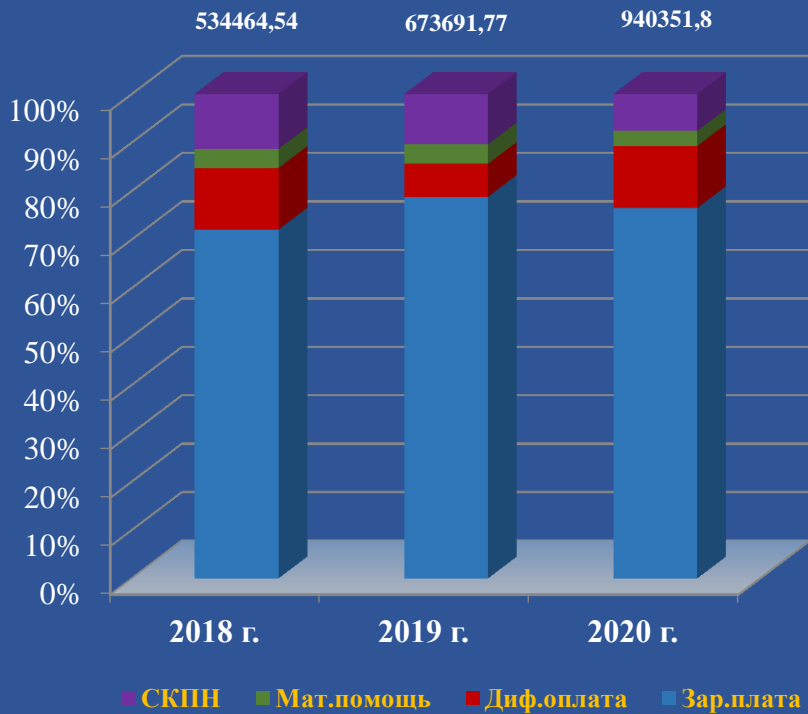


	Зарботная плата	Налоги	Приобретение медикаментов / оборудования	Центр. поставка бесплатных медикаментов	КДУ	Прочие расходы	в том числе коммунальные расходы
2019 г.	641 862,70	64 049,30	61 407,90	84 077,80	54 840,50	167154,7	7195,4
2020 г.	940351,8	113522,28	122372,47	73640,59	178138,3	232493,73	15072,24
2021 г.	1212903,9	132483,95	145128,37	82264,0	182460,5	184612,6	16326,4

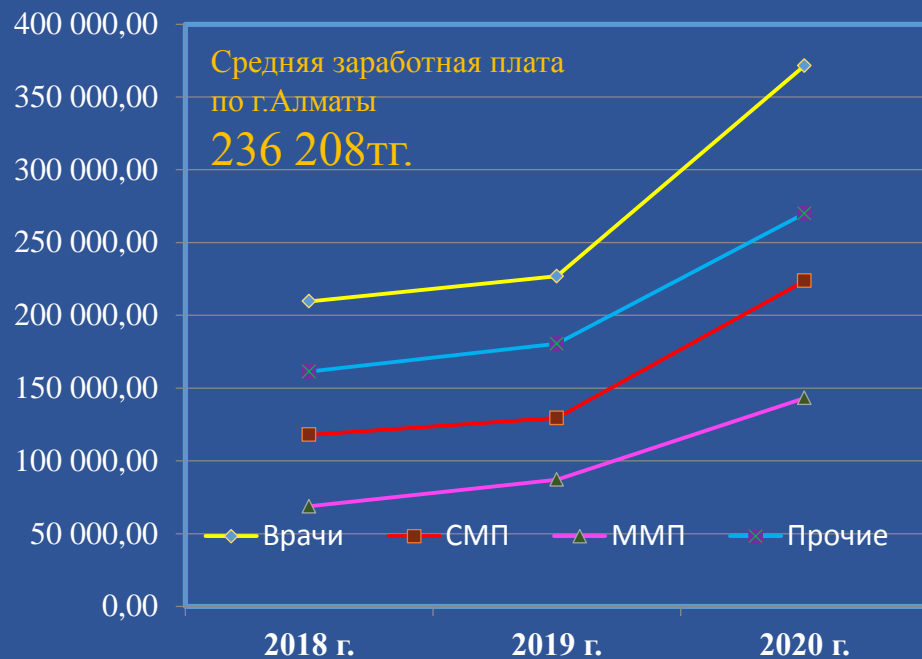
Преимущества введения системы ОСМС



Фонд оплаты труда



Средняя заработная плата



*в тыс.тенге

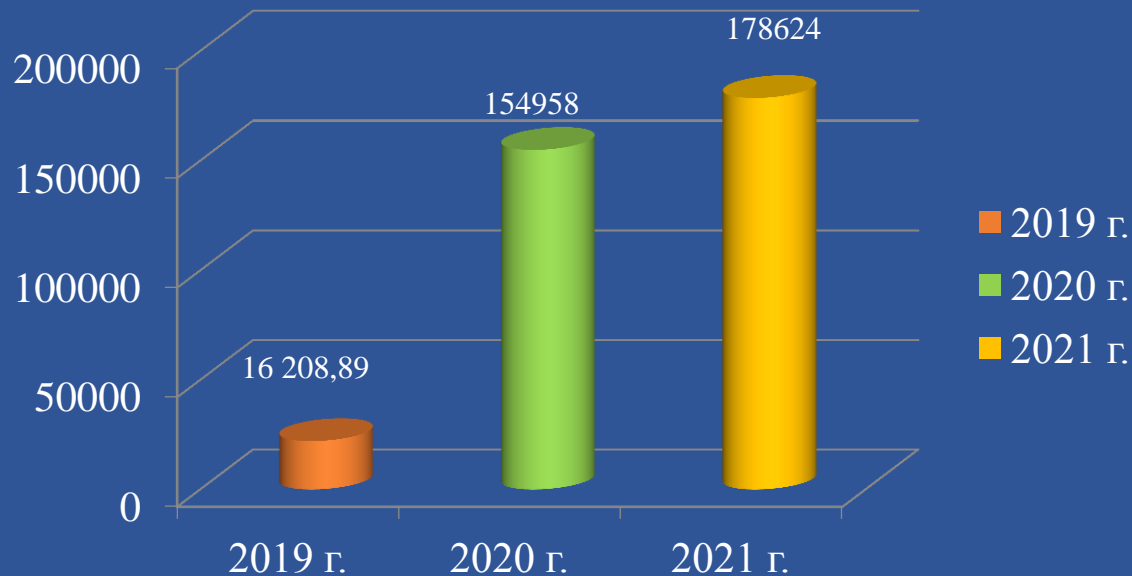
	2018г	2019г	2020г
СКПН	60 584,38	61 717,30	71 650,82
Мат. помощь	20 986,03	24 186,70	29 129,14
Диф. оплата	67 793,58	75 022,60	120 631,6
Зар. плата	385 100,55	512 855,17	682 580,22
Выплата надбавок по КВИ			36 360,02

*в тенге

	Врачи	СМП	ММП	Прочие
2018г	209 607	117 934	68 784	161 293
2019г	226 825	129 498	87 203	180 425
2020г	363 516	210 494	126 904	268 510
2020г	371 550	223 652	143 258	269 968

Результат финансово-хозяйственной деятельности

Прибыль



Экономическо-финансовая деятельность ГП№10 развивается с положительной динамикой и поддерживает безубыточный объем предоставляемых услуг. Показателями выше перечисленного (безубыточности) за последние три года являются:

- отсутствие длительной просроченной кредиторской задолженности;
- по итогам отработанного месяца выплачивается диф.оплата;
- наблюдается динамика повышения средней заработной платы персонала поликлиники;
- при переходе на ПХВ сотрудники поликлиники продолжают получать материальную помощь к отпуску;
- с введением системы ОСМС прибыль организации за 2020 год увеличилась.

Показатели КРІ

Общие индикаторы

№ п/п	Наименование индикаторов	Пороговое значение	За 2020 год
1	Наличие аккредитации медицинской организации	Наличие	Есть
2	Функционирование сайта медицинской организации, активное его использование	100%	100%
3	Доля финансовых средств, снятых за не качественное оказание медицинской помощи ФОМС	Снижение в сравнении с предыдущим отчетным периодом	0,07%
4	Кредиторская задолженность долгосрочная	100% отсутствие	0
5	Финансовая эффективность медицинской организации	Рентабельность выше 2,5	3,1
6	Обоснованные жалобы за отчетный период	100% отсутствие	0
7	Уровень удовлетворенности граждан качеством медицинских услуг	Не менее 46%	51,7%
8	Соотношение средней заработной платы на 1 ставку врача к средней заработной плате в экономике	Не менее 0,95	1,57
9	Текучесть производственного персонала	Не более 5%	5%
10	Уровень удовлетворенности медицинского персонала	Не менее 70%	98,2%
11	Доля сотрудников, прошедших повышение квалификации, переподготовку	Не менее 25%	100%
12	Укомплектованность кадрами: общая (по всем категориям работников)	Не менее 85%	100%
13	Доля клинических специалистов, владеющих английским языком на уровне Intermediate	Не менее 10%	18%
14	Увеличение доли цифровизации лечебного процесса (переход на безбумажный оборот)	Не менее 80-90%	98%
15	Доля заполнения электронного Паспорта здоровья (ЭПЗ)	Не менее 90%	98,2%

Показатели КРІ

Индикаторы оценки качества медицинских услуг для медицинских организаций, оказывающих первичную медико-санитарную и консультативно-диагностическую помощь

№ п/п	Наименование индикаторов	Пороговое значение	За 2020 год
1	Детская смертность от 7 дней до 5 лет, предотвратимой на уровне ПМСП (ОКИ, ОРИ)	Отсутствие	0
2	Отсутствие случаев материнской смертности, предотвратимых на уровне ПМСП	100% отсутствие	0
3	Отсутствие младенческой смертности на дому	Отсутствие	0
4	Уровень госпитализации больных из числа прикрепленного населения госпитализированных осложнением болезней системы кровообращения: инфаркт миокарда, ОНМК	20%	30,1%
5	Охват скрининговыми осмотрами	Не менее 100%	76%
6	Своевременно диагностированный туберкулез легких	98,9%	100%
7	Впервые выявленные случаи злокачественного новообразования визуальной локализации 1-2 стадии	63,8%	66,4%
8	Увеличение удельного веса ВОП из общего количества врачей ПМСП	Не менее 32 %	39%
9	Доля государственных услуг, оказанных в электронном формате через Egov	Не менее 30 %	31%
10	Охват пациентов программой управления заболеваниями – (ПУЗ) с нозологиями АГ, ХСН, СД	Не менее 60%	63%
11	Охват патронажными посещениями новорожденных в первые 3 суток после выписки из роддома	100%	95,5%
12	Эффективность лечения новыми случаями туберкулеза с сохраненной чувствительностью и бактериовыделением	Не менее 85%	100%
13	Эффективность лечения больных туберкулезом с множественно лекарственной устойчивостью, пролеченных препаратами второго ряда	Не менее 75%	100%
14	Удельный вес первичных злокачественных новообразований визуально-доступных локализаций	Не более 9,6%	3,4%
15	Удельный вес пациентов в ПУЗ с СД, достиг контрольного уровня гликированного гемоглобина (HVA1C<7)	Более 40%	48%
16	Доля лиц, экстренно госпитализированных в стационары из общего числа лиц, участвующих в ПУЗ по ХСН	Менее 6%	0,3%
17	Удельный вес лиц, перенесших инсульт (ОНМК), инфаркт (ОИМ) из общего числа лиц, участвующих в ПУЗ	Не более 25%	0,3%